



Бобылев Григорий Игоревич

МАГАЗИН VINNI.KZ

О проекте

Почему


Где

О нас

Стратегия

Предложение

Результат



# ИНВЕСТИЦИОННЫЙ ПРОЕКТ ПО E-COMMERCE

ПРЕЗЕНТАЦИЯ





# ЦЕЛЬ ПРОЕКТА



## ЗАПУСК E-COMMERCE ТОРГОВОЙ КОМПАНИИ

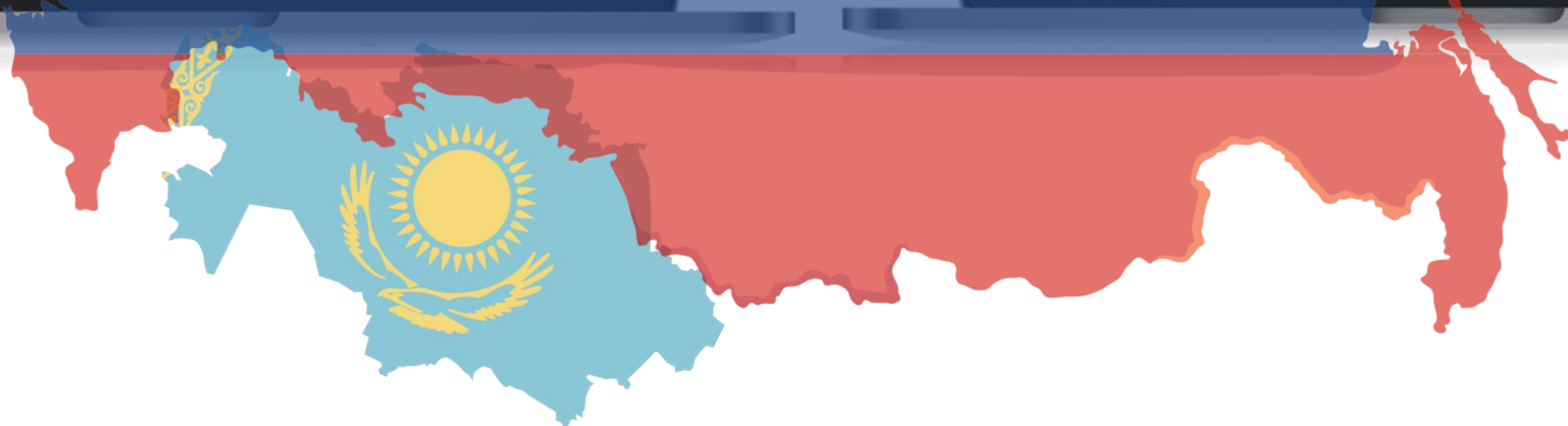
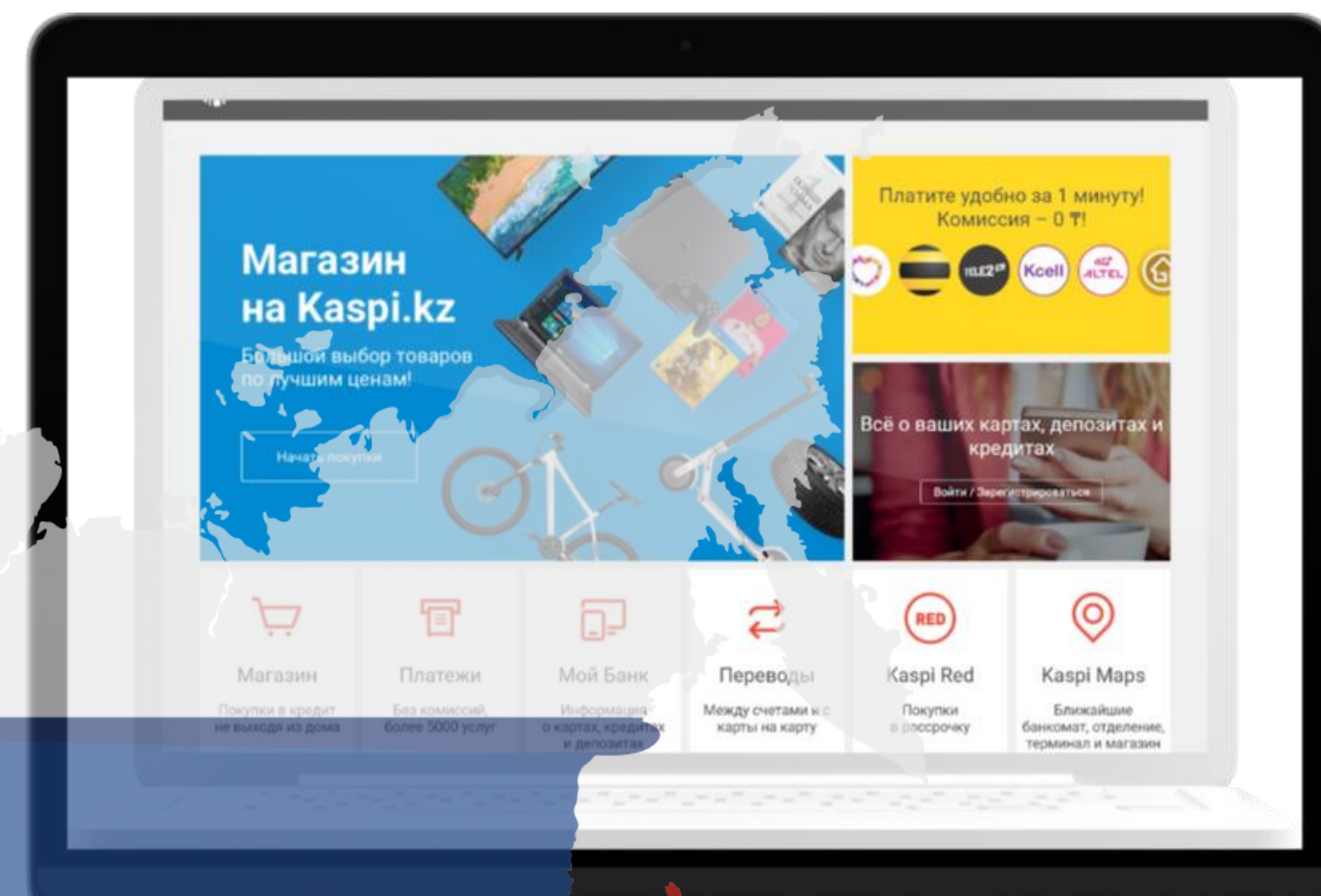
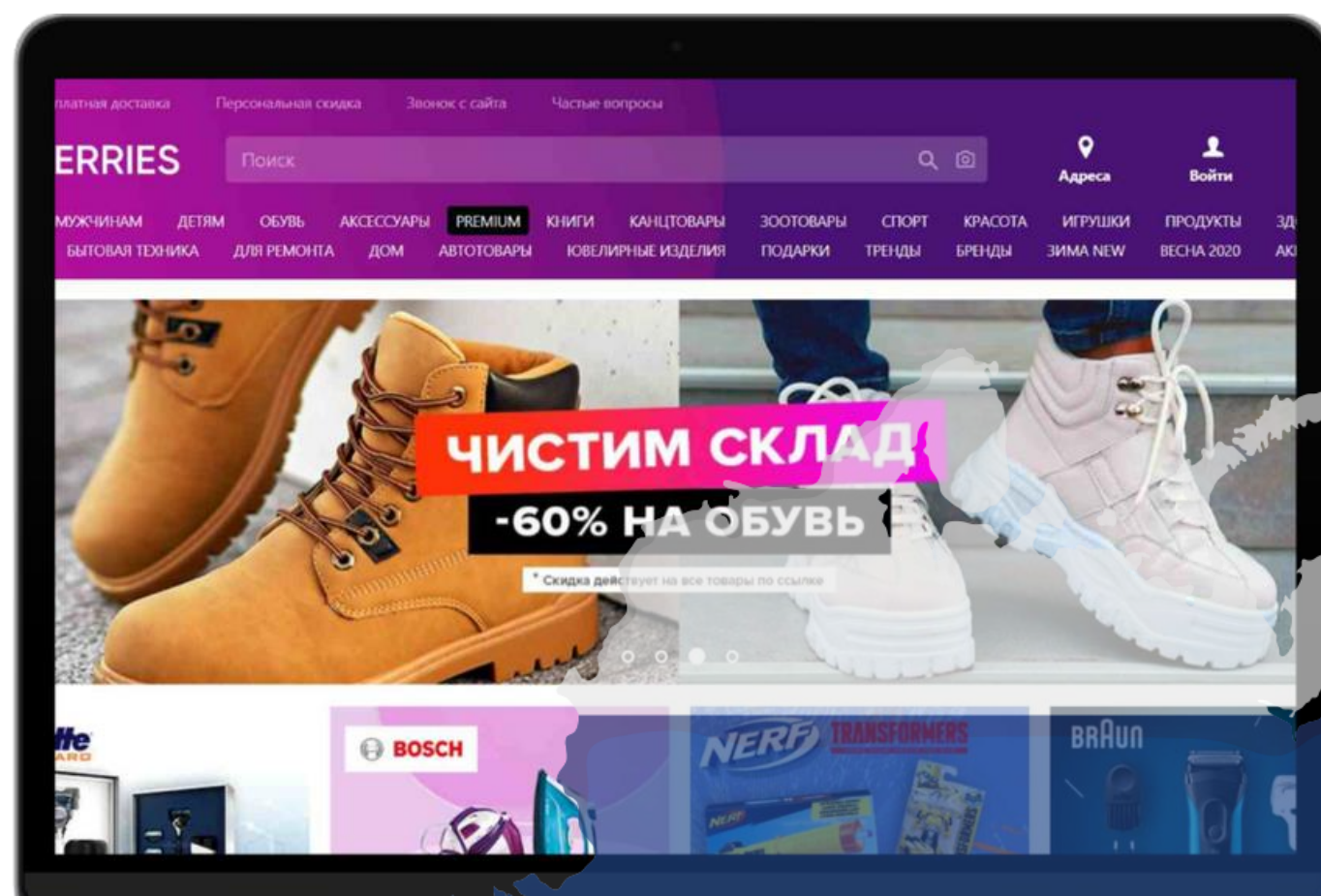




# E-COMMERCE ГИГАНТЫ - НАША БИЗНЕС ПЛОЩАДКА

**№1 - WILDBERRIES**

**№2 - KASPI**





# ВЫХОД НА E-COMMERCE ГИГАНТОВ И ПРОДАЖИ ЧЕРЕЗ ИХ КАНАЛЫ - ЭТО УЖЕ НЕОБХОДИМОСТЬ

## ПЛЮСЫ:

- РАСТУЩАЯ ТЕНДЕНЦИЯ ONLINE ПОКУПОК
- ОГРОМНАЯ КОНЦЕНТРАЦИЯ АКТИВНЫХ КЛИЕНТОВ
- ОТЛАЖЕННАЯ СИСТЕМА ЛОГИСТИКИ И ДОСТАВКИ
- ШИРОКИЙ ТЕРРИТОРИАЛЬНЫЙ ОХВАТ
- ПРЕДОСТАВЛЕНИЕ АНАЛИТИЧЕСКИХ ДАННЫХ ПО ПРОДАЖАМ И ЗАКАЗ, ПО КОНКУРЕНТАМ, ПО ОБОРАЧИВАЕМОСТИ ТОВАРОВ КАК ПО ОДНОМУ SKU ТАК И ПО ВСЕЙ КАТЕГОРИИ И НИШЕ

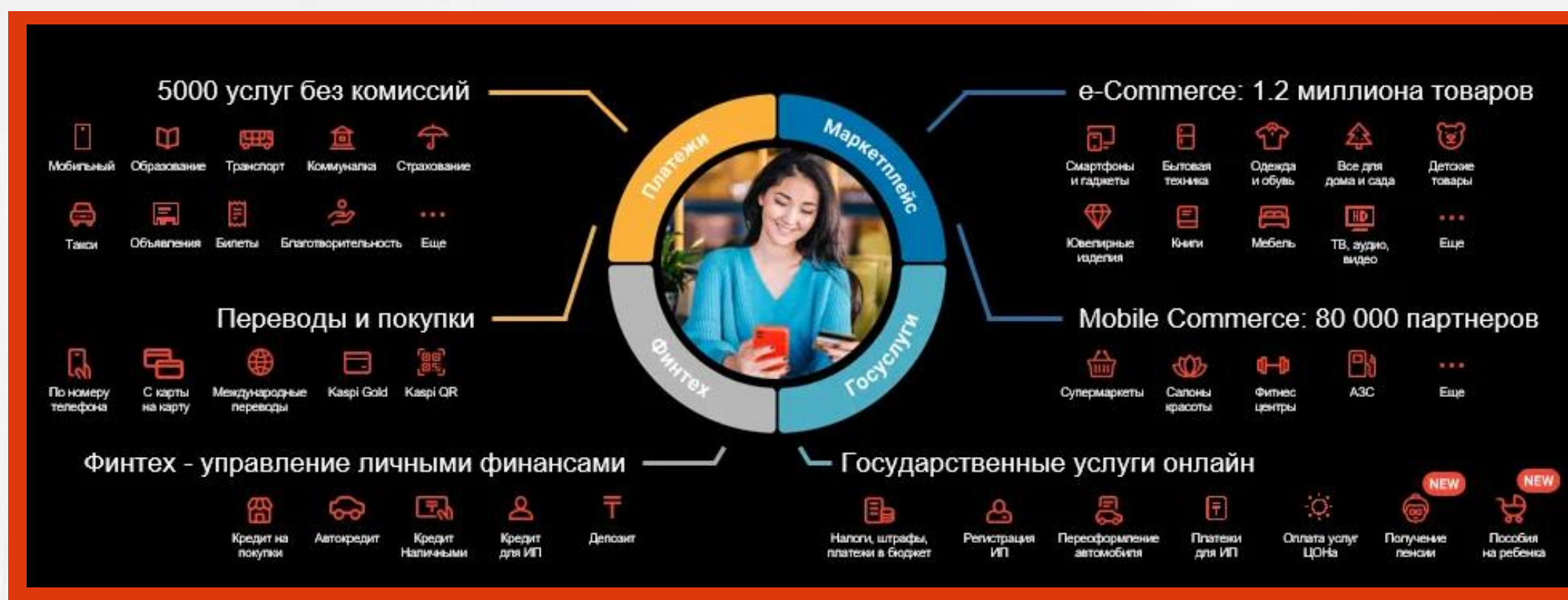




НЕ ТОЛЬКО МАРКЕТПЛЕЙС, А УНИКАЛЬНАЯ ЭКОСИСТЕМА

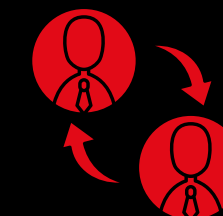
CAGR по e-Commerce на 2022г + 47%

CAGR по e-Commerce на 2023г + 26%



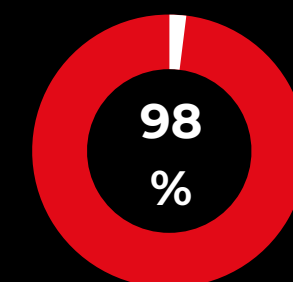
FV - Firm value

• 23 МЛРД \$



Товарооборот 2022

• 2,1 МЛРД \$



Бесплатных доставок



SKU

• 37 МЛН



Рейтинг Moody's

• A1



Логистических компаний

• 20



Активных клиентов

• 12 МЛН



Активных продавцов

• 270 000



**WB WILDBERRIES**

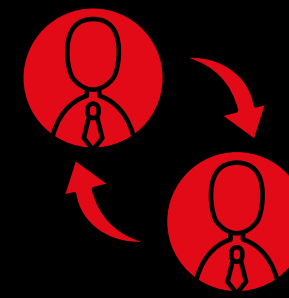
МЕЖДУНАРОДНЫЙ МАРКЕТПЛЕЙС ОДЕЖДЫ, ОБУВИ, ЭЛЕКТРОНИКИ, ДЕТСКИХ ТОВАРОВ, ТОВАРОВ ДЛЯ ДОМА И ДРУГИХ ТОВАРОВ

CAGR по e-Commerce  
на 2022г + 77%

CAGR по e-Commerce  
на 2023г + 46%



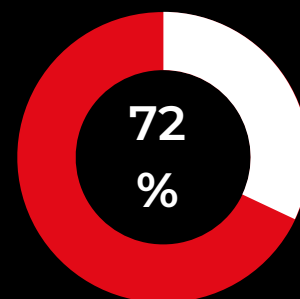
FV -Firm value  
• 17 МЛРД \$



Товарооборот  
2022  
• 15,2 МЛРД \$



SKU  
• 77 МЛН




Бесплатных  
доставок




Число  
продавцов  
• 340000



Площадь  
лог.  
центров  
• 815 000 М2

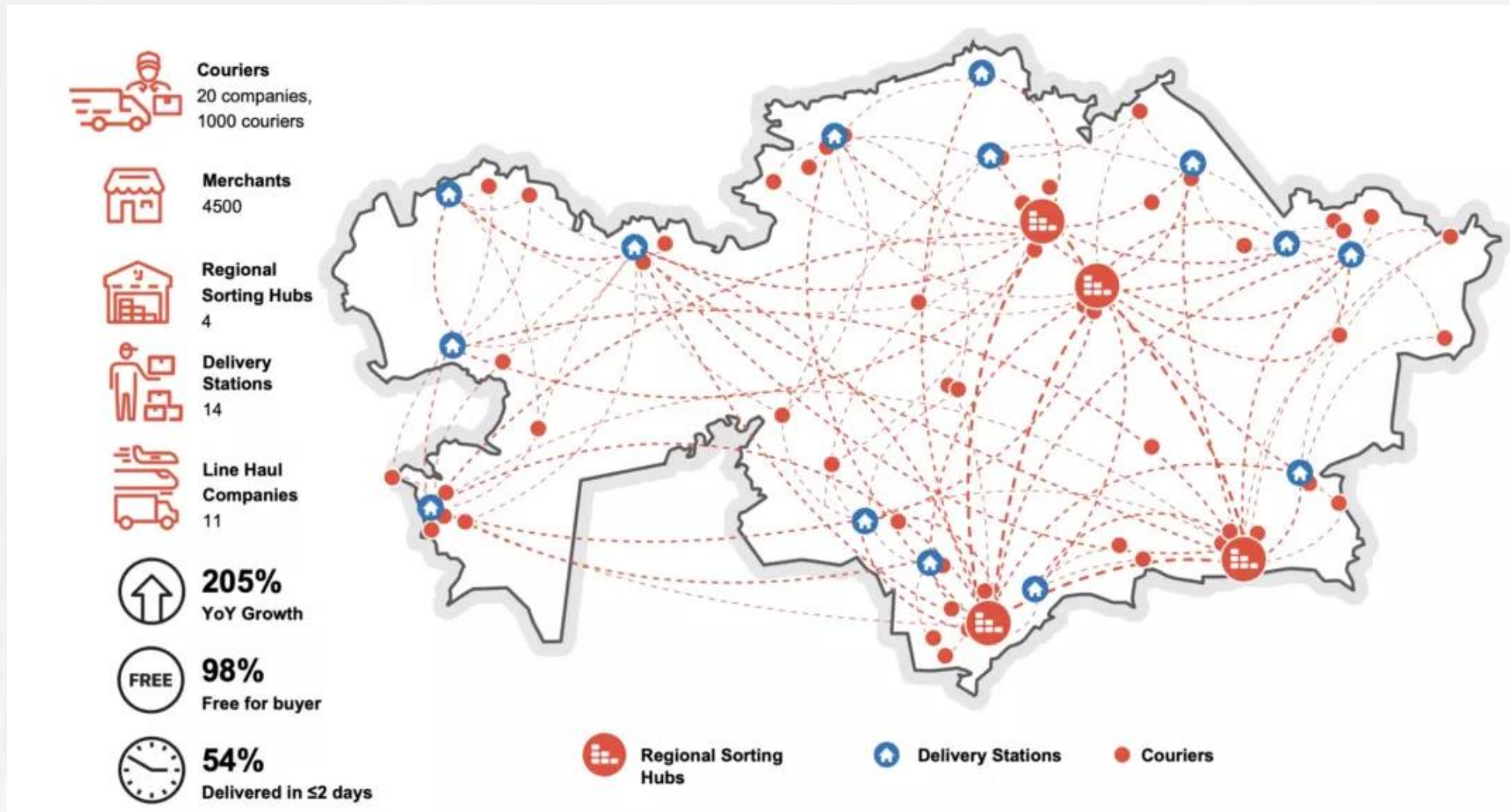


Активных клиентов  
• 122 МЛН






ГЕОГРАФИЯ ПРОДАЖ РАСШИРЯЕТСЯ. МАРКЕТПЛЕЙС ПРИСУТСТВУЕТ В КАЗАХСТАНЕ, В УЗБЕКИСТАНЕ, В АЗЕРБАЙДЖАНЕ



A NATIONAL NETWORK

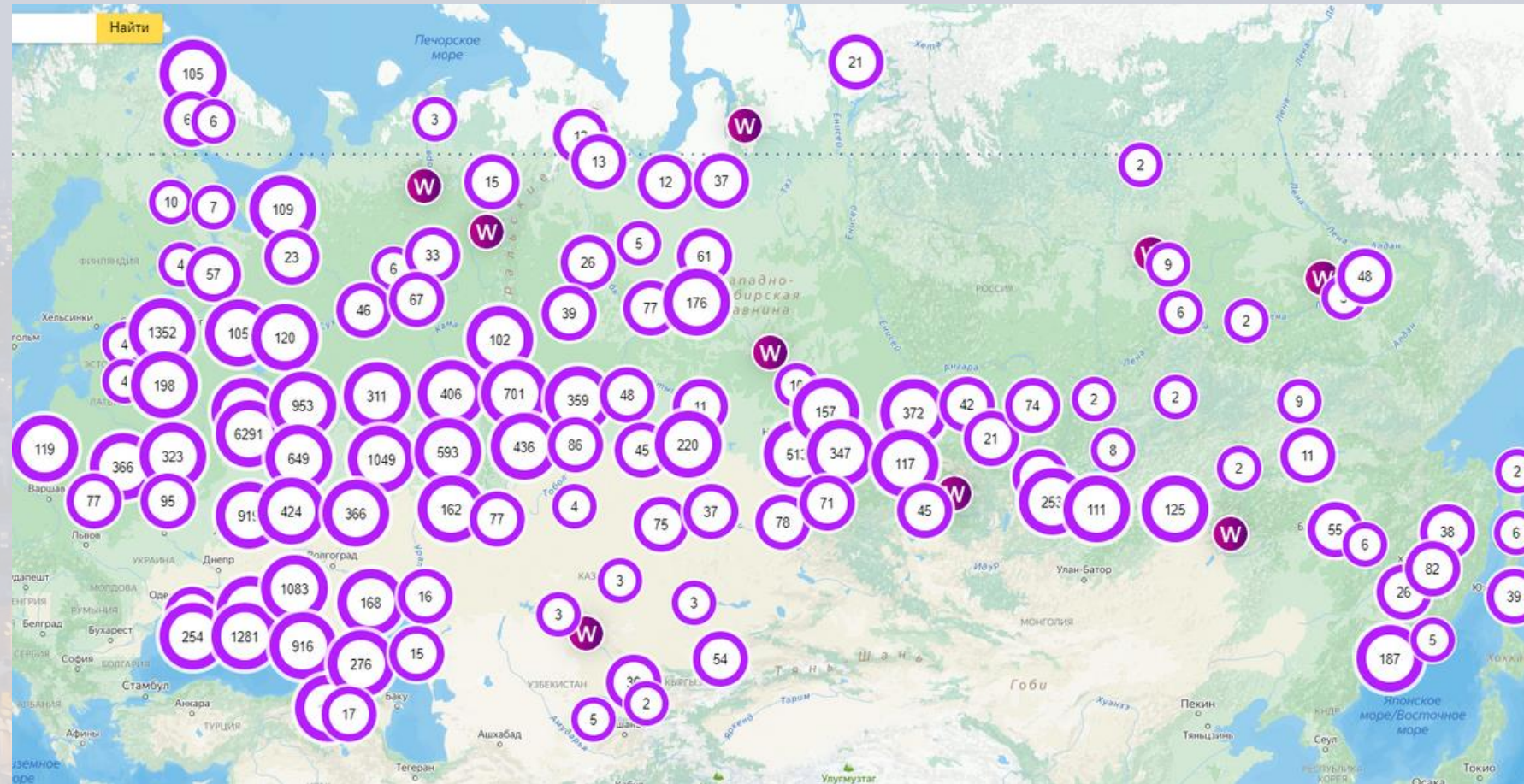


География охвата по странам:  
• КАЗАХСТАН, УЗБЕКИСТАН, АЗЕРБАЙДЖАН





ГЕОГРАФИЯ ПРИСУТСТВИЯ КОМПАНИИ ОХВАТЫВАЕТ ВСЕ РЕГИОНЫ РОССИИ, А ТАКЖЕ РЯД ЕВРОПЕЙСКИХ И АЗИАТСКИХ СТРАН



A NATIONAL NETWORK

## География охвата по странам:



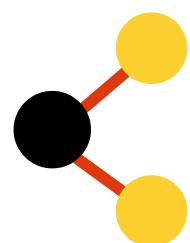




# О ДЕЯТЕЛЬНОСТИ VINNI.KZ

# VINNI.KZ

СЧАСТЛИВОЕ ДЕТСТВО



ЕСОММЕРСЕ ТОРГОВЛЯ ЧЕРЕЗ ПОПУЛЯРНЫЕ МАРКЕТПЛЕЙСЫ РОССИИ И КАЗАХСТАНАМ (WILDBERRIES, KASPI)



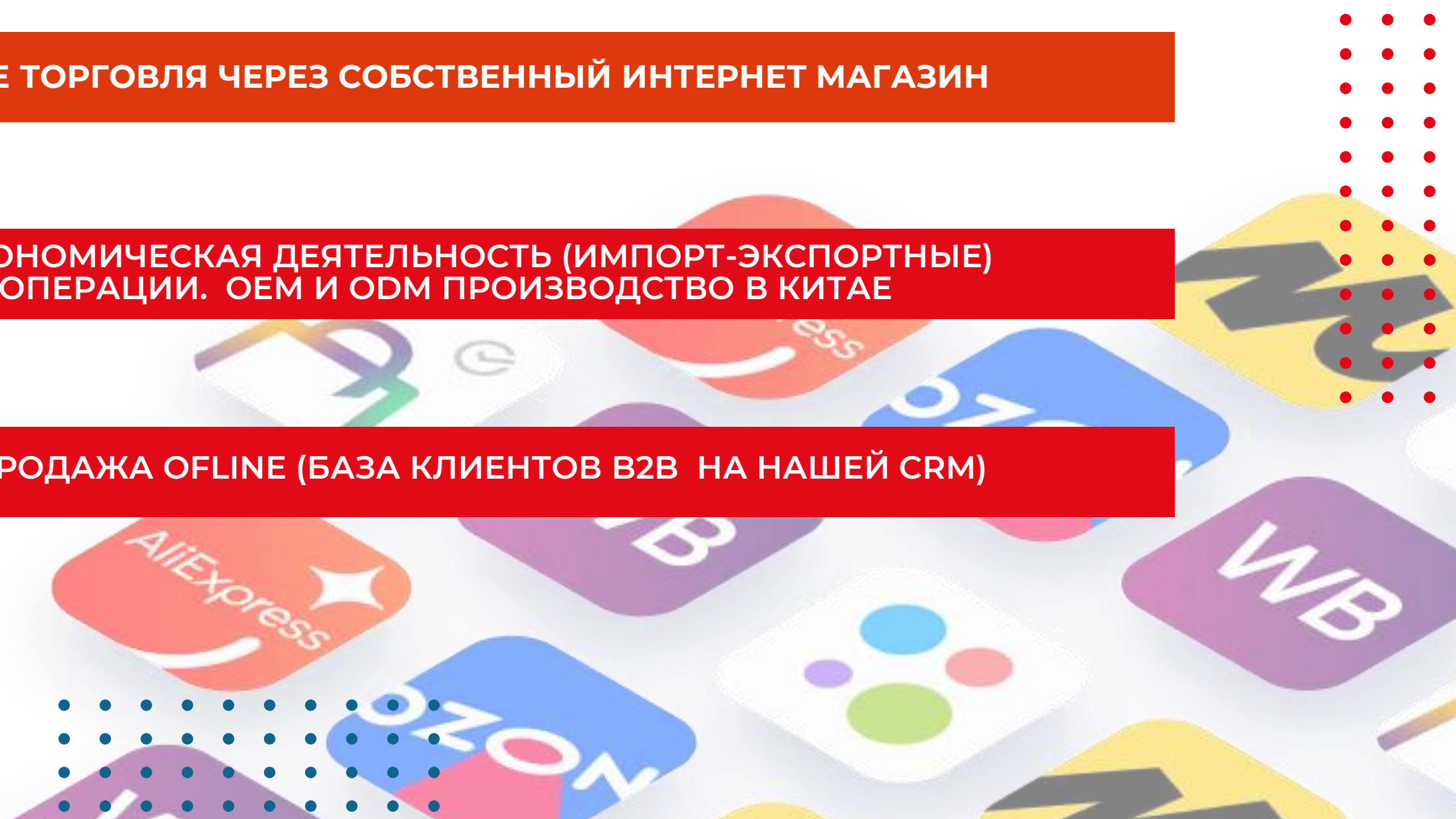
ЕСОММЕРСЕ ТОРГОВЛЯ ЧЕРЕЗ СОБСТВЕННЫЙ ИНТЕРНЕТ МАГАЗИН



ВНЕШНЕЭКОНОМИЧЕСКАЯ ДЕЯТЕЛЬНОСТЬ (ИМПОРТ-ЭКСПОРТНЫЕ) ТОРГОВЫЕ ОПЕРАЦИИ. OEM И ODM ПРОИЗВОДСТВО В КИТАЕ



ОПТОВАЯ ПРОДАЖА OFFLINE (БАЗА КЛИЕНТОВ B2B НА НАШЕЙ CRM)





## ИСТОРИЯ

ОТКРЫТИЕ И РАЗВИТИЕ КОМПАНИИ "ВИННИ-ПУХ" ПО ТОРГОВЛЕ ДЕТСКИМИ ТОВАРАМИ, КАК ОСНОВНОГО ПРОЕКТА

ПОЛНОЦЕННЫЙ ЗАПУСК ИНТЕРНЕТ-МАГАЗИНА

СЛОЖНОСТИ С ДОСТАВКОЙ, С ЛОГИСТИКОЙ, С ДЕМПИНГОМ, С ФИНАНСИРОВАНИЕМ И Т.П. МНОЖЕСТВО КАССОВЫХ РАЗРЫВОВ, КРЕДИТЫ И ДРУГОЕ, ПО ПРИЧИНЕ ПАНДЕМИИ COVID-19

РЕАНИМИРОВАЛИ БИЗНЕС

ПЕРЕНАСТРОЙКА ЛОГИСТИЧЕСКИХ ЦЕПЕЙ ДОСТАВКИ

РАБОТА С ПОСТАВЩИКАМИ НОВОЕ ЦЕНОБРАЗОВАНИЕ

ОТКРЫТИЕ КРЕДИТНЫХ ЛИНИЙ

РАСШИРЕНИЕ ТОВАРНОЙ МАТРИЦЫ

РАБОТА С ПОСТАВЩИКАМИ С КИТАЯ НАПРЯМУЮ

НАЧАЛО РЕАЛИЗАЦИИ ПЛАНА ПО РАБОТЕ С РФ И БЕЛОРУСИЕЙ. ЗАПУСК МАГАЗИНОВ НА KASPI И WB

2018 год

2019 год

2020 год

2021 год

2022 год

ГОД ЗАКРЫЛИ С ОБОРОТОМ В 127 000 000 ТЕНГЕ. ШТАТ 3 ЧЕЛОВЕКА

ГОД ЗАКРЫЛИ С ОБОРОТОМ В 238 000 000 ТЕНГЕ. ШТАТ 4 ЧЕЛОВЕКА

ГОД ЗАКРЫЛИ С ОБОРОТОМ В 82 000 000 ТЕНГЕ. ШТАТ 4 ЧЕЛОВЕКА

ГОД ЗАКРЫЛИ С ОБОРОТОМ В 71 000 000 ТЕНГЕ. ШТАТ 4 ЧЕЛОВЕКА

НАСТРОИЛИ ВЭД ДОСТАВКУ

ОТКРЫЛИ ШОУ-РУМ, И ОРГАНИЗОВАЛИ ПУНКТЫ САМОВЫВОЗА

ГОД ЗАКРЫЛИ С ОБОРОТОМ БОЛЕЕ 150 000 000 ТЕНГЕ



## НАШИ ДОСТИЖЕНИЯ:

- БОЛЕЕ 30 000 НАИМЕНОВАНИЙ В НОМЕНКЛАТУРЕ ТОВАРОВ;
- БОЛЕЕ 60 000 УСПЕШНО ВЫПОЛНЕННЫХ ЗАКАЗОВ С 2018 ГОДА;
- БОЛЕЕ 210 НОВЫХ ПРОСМОТРОВ САЙТА В ДЕНЬ (ПОСТОЯННЫЕ ПОСЕТИТЕЛИ УЧИТЫВАЮТСЯ ОТДЕЛЬНО);
- НАШ САЙТ ИМЕЕТ УСРЕДНЁННУЮ ОЦЕНКУ 78% В ПЛАНЕ ЮЗАБИЛИТИ И ПОЛЕЗНОСТИ (ПО ВЕРСИИ YANDEX И GOOGLE) НА ДАННЫЙ МОМЕНТ ТРЕБУЕТСЯ РЕДИЗАЙН И ОБНОВЛЕНИЕ (УСТАРЕЛ МОРАЛЬНО);
- НА САЙТЕ ПРОИЗВЕДЕНА SEO-ОПТИМИЗАЦИЯ, ДЛЯ УДОБСТВА РАБОТЫ С СЕРВИСАМИ GOOGLE И YANDEX;
- МЫ ПРЕДОСТАВЛЯЕМ ВЫБОР ТОВАРОВ ДЛЯ ЛЮБОГО КЛИЕНТА (ИМЕЮТСЯ БЮДЖЕТНЫЕ ТОВАРЫ, ТОВАРЫ СРЕДНЕГО УРОВНЯ И ЛЮКСОВЫЕ);
- РЕАЛИЗОВАНЫ РАЗЛИЧНЫЕ СПОСОБЫ ОПЛАТЫ ТОВАРА: БАНКОВСКИЕ КАРТЫ, НАЛИЧНЫЕ, ПЕРЕВОДЫ, КРЕДИТ И РАССРОЧКА ОТ ВЕДУЩИХ БАНКОВ;
- ВСЕ ПРОГРАММНЫЕ ПРОДУКТЫ ЗАРЕГИСТРИРОВАНЫ В КАЧЕСТВЕ ИНТЕЛЛЕКТУАЛЬНОЙ СОБСТВЕННОСТИ.

ЗАЩИЩЕННЫЙ  
ЛОГОТИП,  
УНИКАЛЬНЫЙ САЙТ,  
БАЗА 1С 8.3 УТП

ПРОГРАММНАЯ  
АВТОМАТИЗАЦИЯ,  
СКРИПТЫ И СХЕМЫ  
РАБОТЫ  
ПЕРСОНАЛА

БАЗА КЛИЕНТОВ,  
ОБОРУДОВАНИЕ И  
ШОУ-РУМ С  
ОСТАТКАМИ  
ТОВАРА




# НАШИ СТРАТЕГИЧЕСКИЕ ЦЕЛИ И ВИДЕНИЕ



ВЫРУЧКА С  
ПРОДАЖ  
**1.4 млрд ТГ**  
ИМПОРТ С  
КИТАЯ  
**853 млн ТГ**

ТОВАРНЫХ  
ПОЗИЦИЙ SKU  
**200**  
ТОВАРОВ ПОД  
СОБСТВЕННЫМ БРЕНДОМ  
**30**



**WB**  
В ТОП  
**100**  
ПРОДАВЦОВ

В ТОП  
**70**  
ПРОДАВЦОВ





# НАШЕ УНИКАЛЬНОЕ ТОРГОВОЕ ПРЕДЛОЖЕНИЕ

**ПРЕДЛАГАЕМ ВАМ УЧАСТИЕ В НАСТОЯЩЕМ ПРОЕКТЕ, В КАЧЕСТВЕ ИСТОЧНИКА ФИНАНСИРОВАНИЯ, В СЛЕДУЮЩИХ РОЛЯХ:**




**В КАЧЕСТВЕ СОВМЕСТНОГО  
УЧАСТИЯ КАК УЧРЕДИТЕЛЯ  
КОМПАНИИ**



**В КАЧЕСТВЕ ЗАЕМОДАТЕЛЯ, С  
ФИНАНСИРОВАНИЕМ ПОД  
ПРОЦЕНТЫ**

**УСЛОВИЯ БУДУТ ОБГОВАРИВАТЬСЯ ПРИ ВСТРЕЧЕ**





# РЕЗУЛЬТАТЫ ФИНАНСОВОГО МОДЕЛИРОВАНИЯ ПРИ ЗАЕМНОМ ФИНАНСИРОВАНИИ

## УСЛОВИЯ ПО ФИНАНСИРОВАНИЮ И ВОЗВРАТУ 2023 ГОД

ФИНАНСИРОВАНИЕ НА 2023 г	
Критерии	Сумма
Финансирование в основной капитал	200 000 000,00
Ежегодный процент	20,00%
Возврат тела займа	В конце года одной суммой
Оплата процентов	ежеквартально

УСЛОВИЯ ФИНАНСИРОВАНИЯ ПО ЭТАПАМ	
Этапы	Сумма
1-ЭТАП (15.04.23)	70 000 000,00
2-ЭТАП (01.05.23)	65 000 000,00
3-ЭТАП (01.07.23)	65 000 000,00
<b>ИТОГО ПО ПРОЕКТУ:</b>	<b>200 000 000,00</b>

ГРАФИК ПО ФИНАНСИРОВАНИЮ		
Статьи по финансированию	..2023	..2024
Поступления фин-я	200 000 000,00	0
Возврат фин-я	0	200 000 000,00
Выплата % по фин-ю	20 000 000,00	20 000 000,00





# РЕЗУЛЬТАТЫ ФИНАНСОВОГО МОДЕЛИРОВАНИЯ ПРИ ЗАЕМНОМ ФИНАНСИРОВАНИИ

ПЛАН ОПИУ			
СТАТЬИ	..2023	2024	2025
ДОХОД	1 486 800 000,00	4 561 200 000,00	14 742 000 000,00
РАСХОДЫ	1 291 269 325,54	3 870 902 664,13	12 221 442 588,48
СЕБЕСТОИМОСТЬ ПО ПРИОБРЕТЕНИЮ	897 323 225,54	2 741 652 664,13	8 861 142 588,48
РАСХОДЫ ПО РЕАЛИЗАЦИИ	267 004 500,00	890 460 000,00	2 903 850 000,00
РАСХОДЫ ПЕРИОДА	106 941 600,00	218 790 000,00	456 450 000,00
РАСХОДЫ ПО ПРОЦЕНТАМ НОВОГО ФИНАНС-Я	20 000 000,00	20 000 000,00	0,00
ПРИБЫЛЬ ДО НАЛОГООБЛАЖЕНИЯ	195 530 674,46	690 297 335,87	2 520 557 411,52
НАЛОГ НА ДОХОД 4%	59 472 000,00	182 448 000,00	589 680 000,00
ЧИСТАЯ ПРИБЫЛЬ	136 058 674,46	507 849 335,87	1 930 877 411,52

ФИНАНСОВЫЕ ПОКАЗАТЕЛИ	
СТАТЬИ	..2023
ВЫРУЧКА ОТ ПРОДАЖ	1 486 800 000,00
ВАЛОВАЯ ПРИБЫЛЬ	322 472 274,46
ЧИСТАЯ ПРИБЫЛЬ	136 058 674,46
РЕНТАБЕЛЬНОСТЬ ПРОДАЖ %	21,69%
ЧИСТАЯ РЕНТАБЕЛЬНОСТЬ %	9,15%

ПЛАН ОДДС			
СТАТЬИ	..2023	2024	2025
ОСТАТОК НА НАЧАЛО ПЕРИОДА	0,00	201 756 016,57	529 967 959,11
ОПЕРАЦИОННАЯ ДЕЯТЕЛЬНОСТЬ	93 083 353,80	604 589 680,30	1 532 418 889,38
ПОСТУПЛЕНИЕ	1 486 800 000,00	4 561 200 000,00	14 742 000 000,00
Wildberries	743 400 000,00	2 280 600 000,00	7 371 000 000,00
Kaspi	743 400 000,00	2 280 600 000,00	7 371 000 000,00
ВЫБЫТИЕ	1 393 716 646,20	3 956 610 319,70	13 209 581 110,62
Затраты по закупу	852 930 000,00	2 331 342 000,00	8 188 128 000,00
Затраты по реализации	267 004 500,00	890 460 000,00	2 903 850 000,00
Затраты периода	273 782 146,20	734 808 319,70	2 117 603 110,62
ФИНАНСОВАЯ ДЕЯТЕЛЬНОСТЬ	108 672 662,77	-276 377 737,77	-579 263 223,46
ПОСТУПЛЕНИЕ	200 000 000,00	0,00	0,00
Получение процентных займов	200 000 000,00	0,00	0,00
Получение безпроцентных займов	0,00	0,00	0,00
ВЫБЫТИЕ	91 327 337,23	276 377 737,77	579 263 223,46
Возврат процентных займов (тело)	0,00	200 000 000,00	0,00
Выплаты по процентам	20 000 000,00	0,00	0,00
Выплаты по дивидендам от ЧП- Возврат	71 327 337,23	76 377 737,77	579 263 223,46
ИНВЕСТИЦИОННАЯ ДЕЯТЕЛЬНОСТЬ	0,00	0,00	0,00
ПОСТУПЛЕНИЕ	0,00	0,00	0,00
ВЫБЫТИЕ	0,00	0,00	0,00
ОБЩИЙ ОБОРОТ ЗА ПЕРИОД	201 756 016,57	328 211 942,54	953 155 665,93
ОСТАТОК НА КОНЕЦ ПЕРИОДА	201 756 016,57	529 967 959,11	1 483 123 625,04



---

THANKS!

Бобылев  
Григорий  
Игоревич

МАГАЗИН VINNI.KZ