

# Детская школа дизайна и архитектуры

Ваш ребенок любит творчество?

Тогда наша уникальная программа для вас!



# Основатели – международная студия дизайна интерьеров BricktoBrick



7+ лет на рынке



Команда практикующих  
дизайнеров



Опыт в проектировании  
и реализации интерьеров  
«под ключ»

**Мы хотим, чтобы классных архитекторов и дизайнеров стало больше**

Поэтому открыли детскую школу, чтобы передать свой опыт подрастающему поколению

# Основы успеха закладываются в детстве

Знакомство с будущей профессией с ранних лет **даст ребёнку большое преимущество** перед сверстниками в будущем.

**Мы открыли детскую школу дизайна и архитектуры, чтобы:**



Привить ребятам любовь к архитектуре и дизайну



Научить их мыслить нестандартно, пространственно и креативно





Дать детям мощный старт на пути к престижной и интересной профессии



# Даём знания экспертного уровня

Над разработкой обучающих модулей трудилась команда практикующих дизайнеров, архитекторов, психологов и преподавателей ВУЗов более трёх лет.

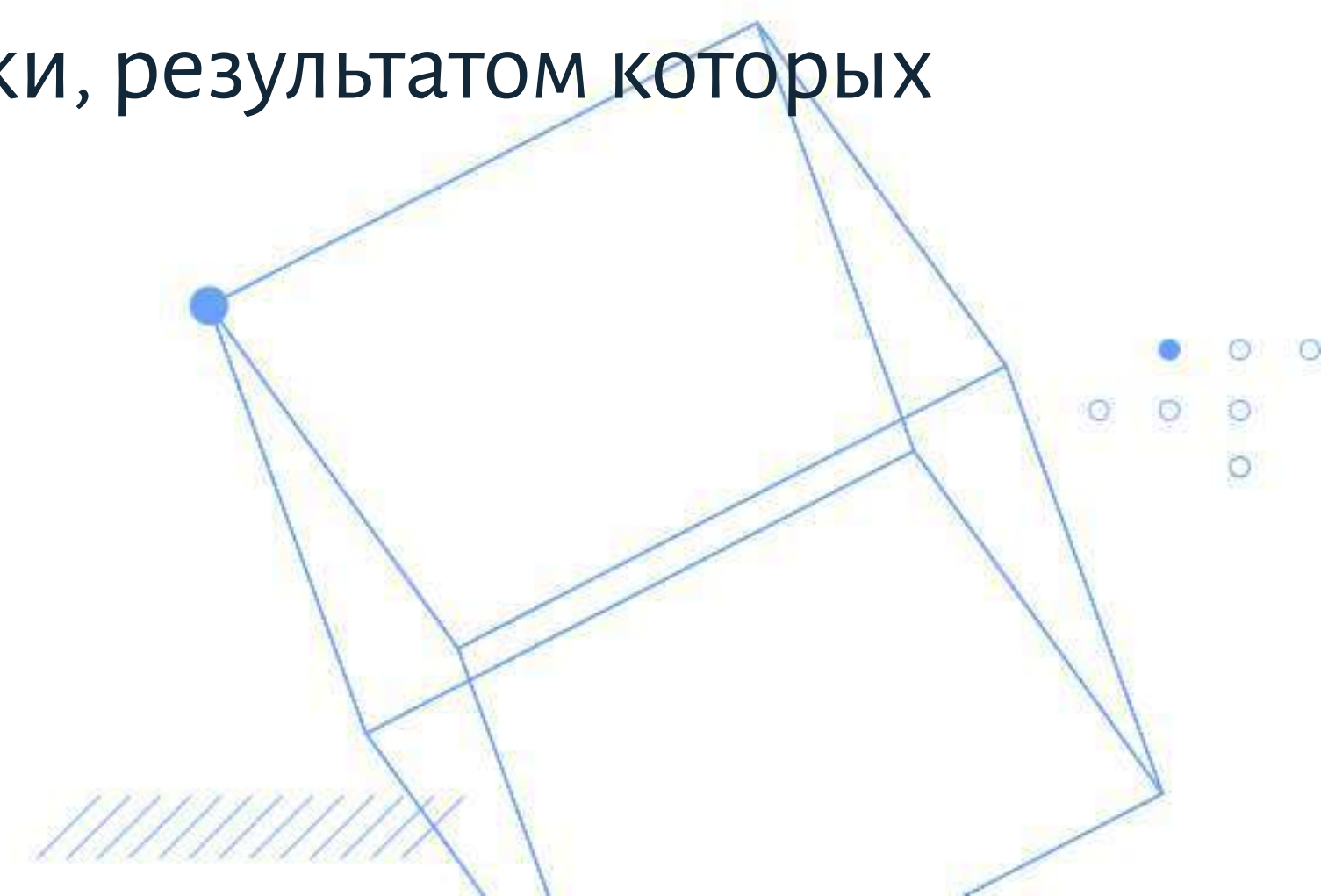
**В итоге, мы получили глубоко проработанную программу, основанную на опыте практикующих экспертов и адаптированную под каждую возрастную группу.**



# Не поделки, а полноценные миниатюрные архитектурные проекты



В процессе обучения ребята получают не «мёртвую» теорию, а применимые на практике профессиональные навыки, результатом которых становятся их проекты.



# Какие возрастные группы есть на курсе?

Чтобы ребёнок получил максимум пользы от обучения, он должен получать знания, адаптированные для его возраста. Поэтому мы разбили курс на несколько возрастных групп, чтобы разным ребятам было комфортно и интересно изучать профессию с ровесниками.



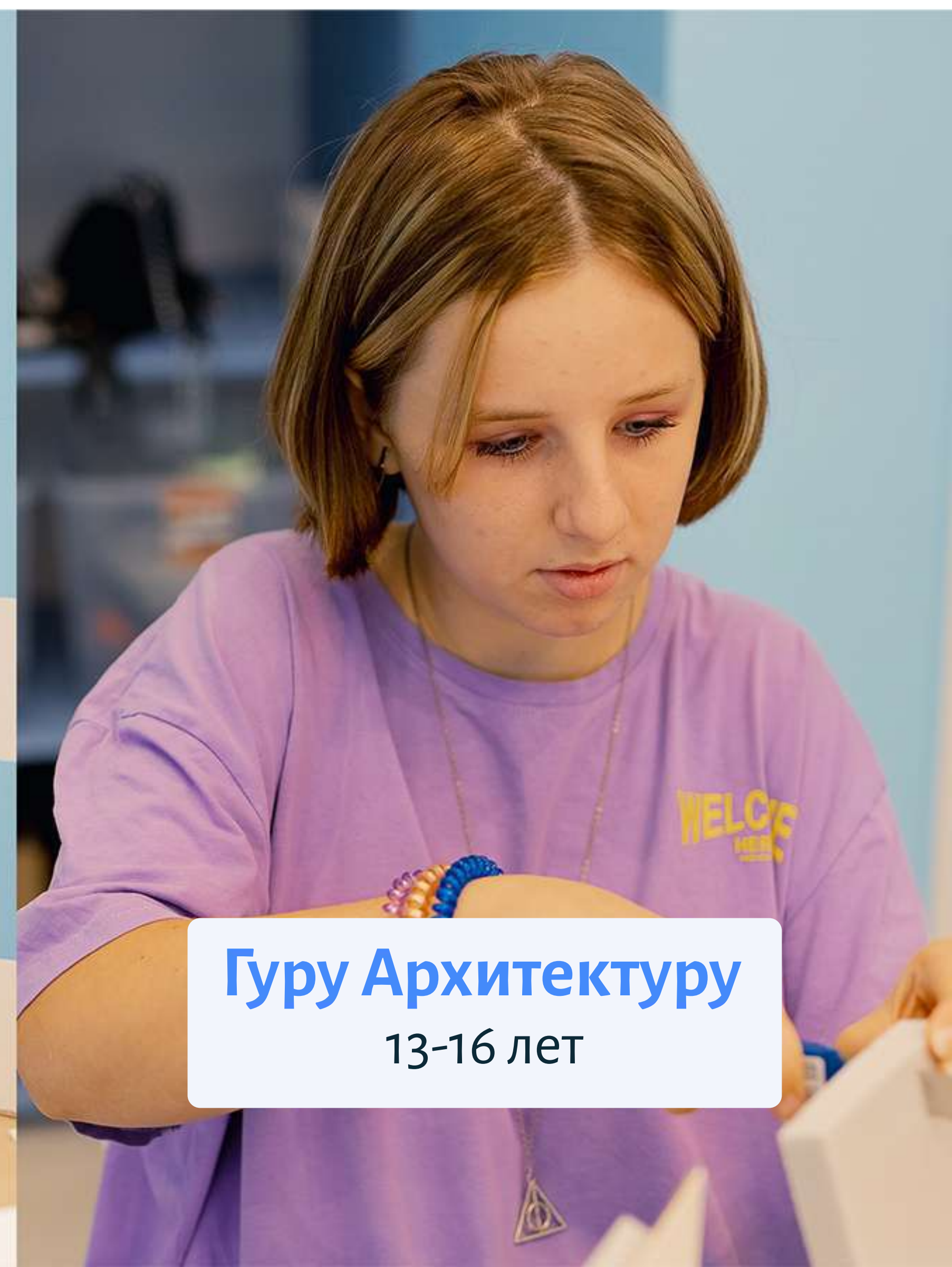
**Минитекторы**

5-6 лет



**Архизнайки**

7-9 и 10-12 лет



**Гуру Архитектуру**

13-16 лет

# Минитекторы

5-6 лет

Длительность обучения – 1 год



## Что будут изучать ребята?

### Материаловедение

Познакомятся с материалами, используемыми в строительстве и дизайне и их свойствами. Создадут макет комнаты с авторским дизайном.

### Роль природы в архитектуре

Узнают об основах экологичного строительства и природных формах, используемых в архитектуре. Создадут макет сказочного города.

### Итог обучения:

Ученики научатся разбираться в видах и свойствах материалов, нюансах архитектурных форм, познакомятся с объемными фигурами и пропорцией. По итогу года – 4 проекта в портфолио.

# Архизнайки

7-12 лет

Длительность обучения – 3 года

## 1 год. Что будут изучать ребята?

### Макет частного дома

Узнают о нюансах проектирования домов и создадут объёмный макет дома самостоятельно

### Интерьер комнаты

Изучат особенности разработки дизайн-проекта и создадут собственный.

### Ландшафт

Познакомятся с основами ландшафтного дизайна

### Предметы интерьера

Вникнут в тонкости планирования расстановки мебели и декора



### Итог обучения:

Ребята продолжают оттачивать искусство объёмного проектирования, познакомятся с основами ландшафтного интерьерного дизайна, выполнят 4 собственных проекта.

Обучение длится 3 года и разбито на 12 обучающих модулей по принципу: от простого – к сложному. К концу трёхлетнего обучения у ребёнка будет портфолио с 12 авторскими проектами.



# Гуру Архитектуру

13-16 лет

Длительность обучения – 2 года

## 1 год. Что будут изучать ребята?

### Архитектура и дизайн народов мира

Узнают об особенностях архитектуры и дизайна разных культур

### Архитектура в природе


Углубятся в тренды экологичного строительства

### Спортивный комплекс

Познакомятся с особенностями проектирования спортивных сооружений

### Сложные общественные здания

Изучат нюансы общественного строительства и спроектируют одно из зданий на выбор – цирк, театр или храм



### Итог обучения:

Ребята окунутся в тонкости градостроительства и архитектуру народов мира, смоделируют национальные жилища и выполнят сложные архитектурные проекты общественных зданий. +4 проекта в портфолио.

К концу двухлетнего обучения у ребёнка будет портфолио из 8 проектов.

# В чём уникальность подхода?

## Всё обучение проходит по принципу проектной деятельности

Каждая четверть – новый проект. Для выполнения проектов есть конкретные сроки, чёткое техническое задание и ограниченные ресурсы – всё как у взрослых архитекторов. В итоге, ребёнок:



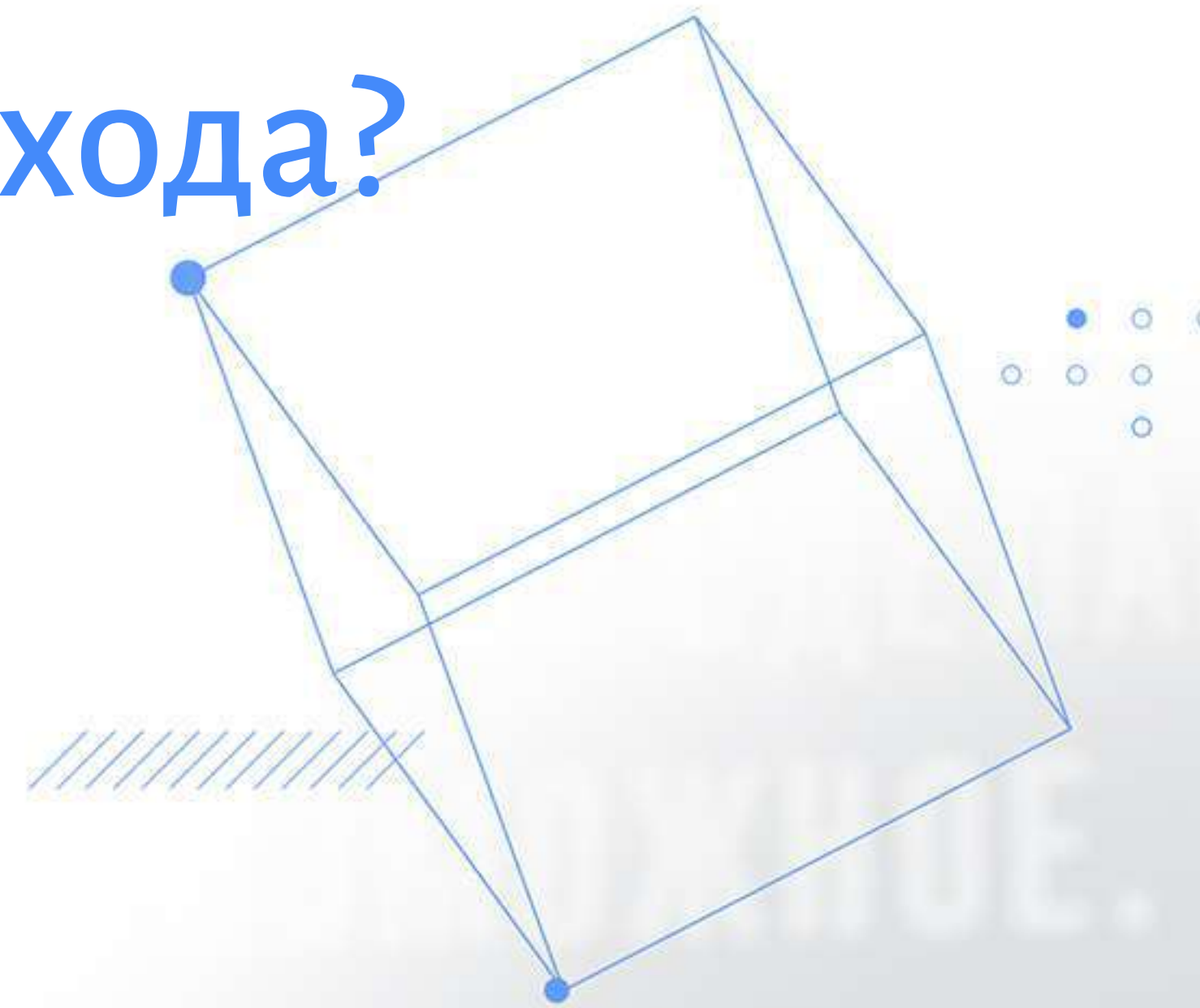
Учится работать с дедлайнами и конкретными задачами



Не теряет интерес, потому что работа над проектом не растягивается на год



Работает в оптимальном темпе, чтобы сделать качественный проект



# Как проходят наши занятия?

Мы можем гарантировать, что ребёнок не заскучает, ведь большая половина занятия посвящена практической работе. Мы постоянно переключаем внимание и виды деятельности, чтобы детям не было скучно или сложно на уроках

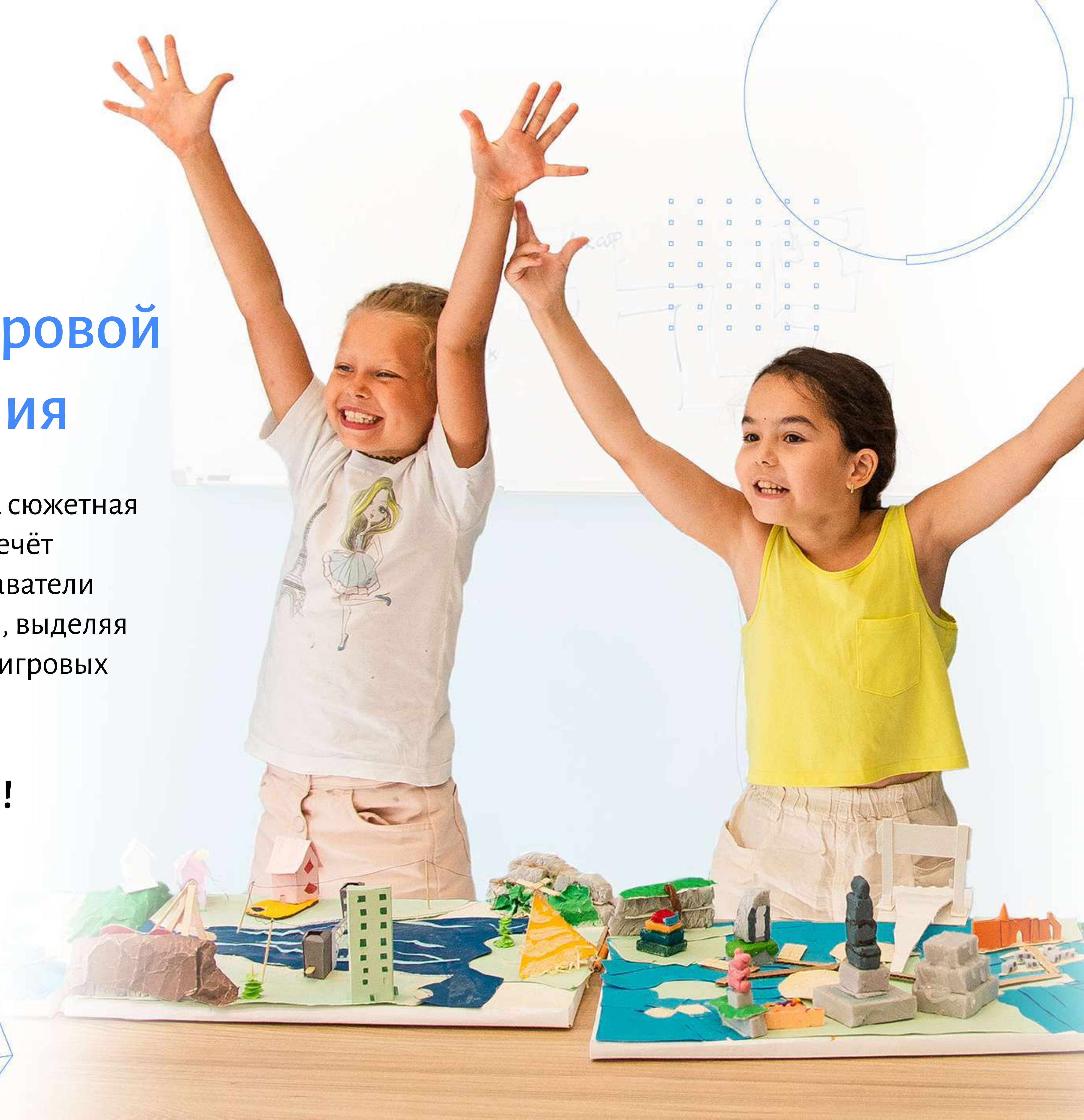
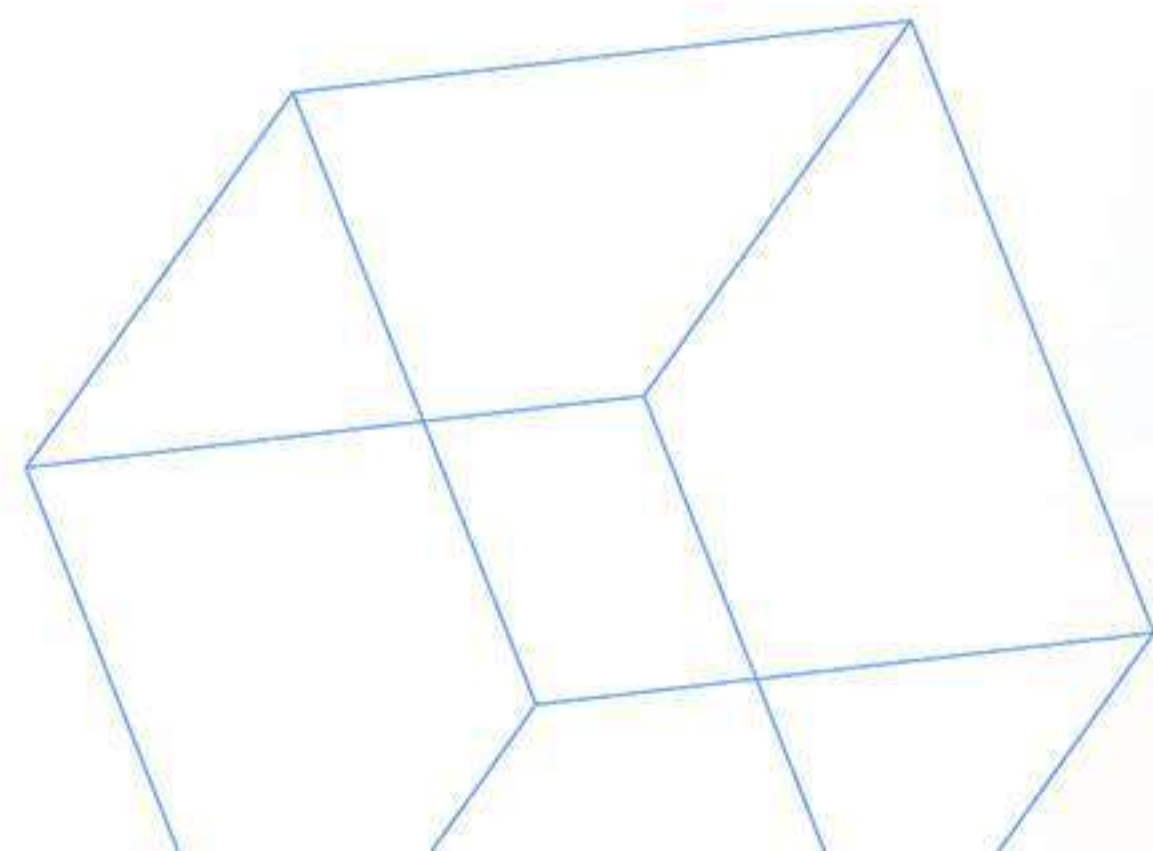


- 01  Теоретическая часть подается в легкой игровой форме
- 02  Для закрепления теории на каждом уроке даются творческие практические задания
- 03  Занятия проходят в комфортных условиях, в собственной школе, в группах до 8 человек
- 04  Уроки длятся 90 минут и проходят 1 или 2 раза в неделю

# Практикуем игровой формат обучения

Для каждого урока продумана сюжетная линия - история, которая вовлечёт ребёнка в тему. Наши преподаватели следуют чёткому плану уроков, выделяя время для разминки и других игровых активностей.

**Никакой нудной теории!**



# Чему мы учим юных архитекторов-дизайнеров?

Наши занятия развивают детей в четырёх направлениях – творческом, профессиональном, социальном и культурном. Эти навыки пригодятся ему в будущем, какую бы профессию он не выбрал.



## Творческие способности

Гибкий ум, нестандартное мышление, способность генерировать идеи.

Ребёнок научится рисовать эскизы, наброски.



## Профессиональные навыки

Математическое и пространственное мышление, умение делать расчёты, проектировать, конструировать макеты.

Ребёнок начнёт разбираться в цветочелорстике, отделочных и строительных материалах.



## **Социальное развитие**

Умение работать в команде, давать полезную обратную связь,

Ребёнок будет знать основы психологии и станет более уверенным в себе.



## **Культурное развитие**

Понимание исторического контекста, эстетический вкус.

Ребёнок начнёт разбираться в архитектурных и дизайнерских стилях, разовьёт художественное видение и насмотренность.

# Как ребёнку пригодятся полученные знания?

Даже не выбрав профессию архитектора или дизайнера, ребёнок после нашего обучения будет иметь ценную базу, чтобы преуспеть в другой сфере.

## Творческие профессии

### Графический дизайнер

Пригодится художественный вкус и навыки рисования

### Дизайнер интерьеров

Пригодится знание отделочных материалов, макетирования и цветоколористики

### Ландшафтный дизайн

Пригодятся навыки проектирования и знание основ ландшафтного дизайна



## Строительная сфера

### Архитектор

Полноценная подготовка к поступлению



### Проектировщик дорог

Пригодится знание основ градостроительства и проектирования

### Инженер-строитель

Пригодится курс материаловедения и умение делать расчёты

# Ваш ребёнок будет в восторге!



## Реализация творческого потенциала

Ребята будут продумывать и создавать проекты по индивидуальному дизайну.

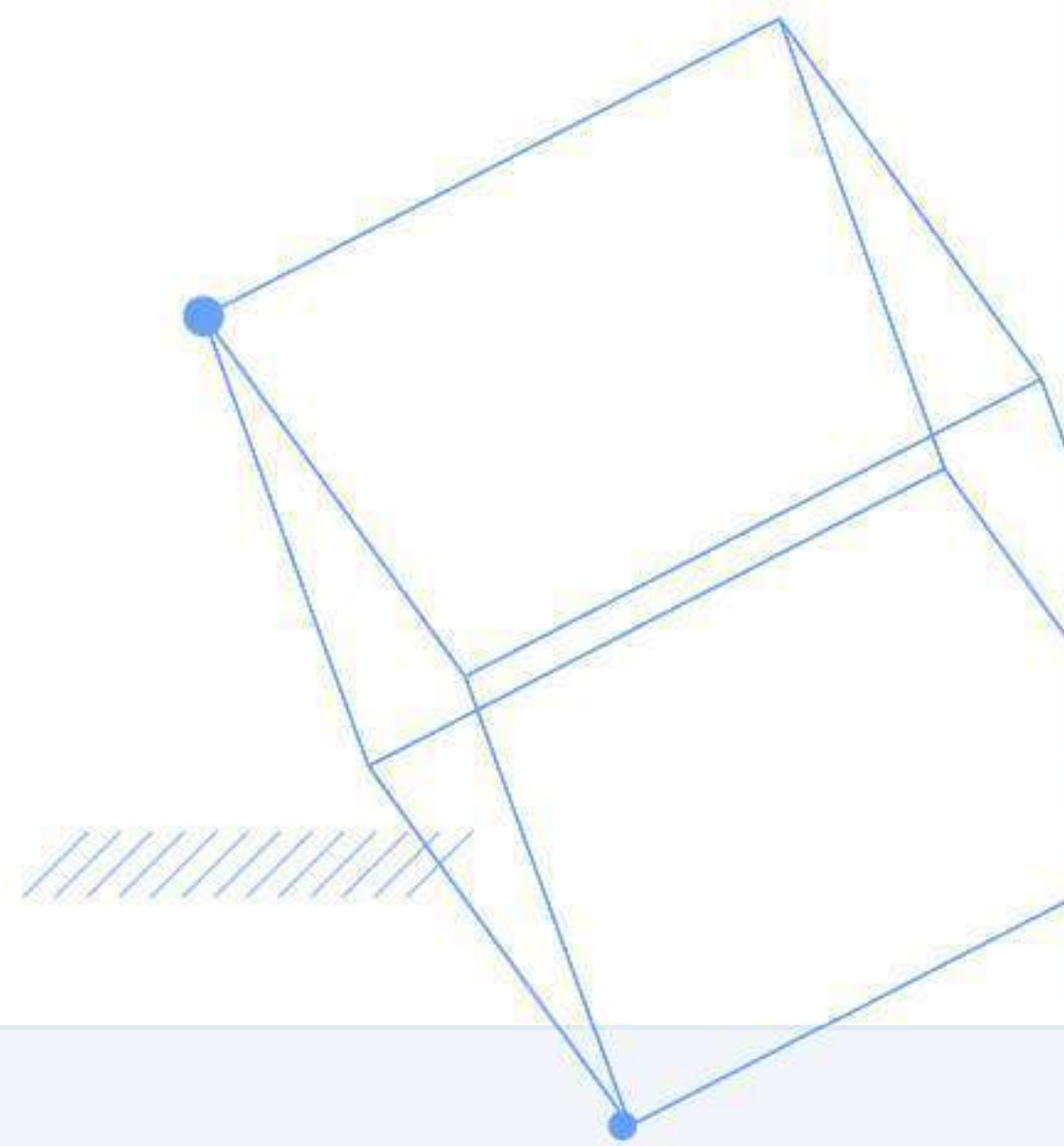
## Занятия в игровой форме

Без нудных лекций и сложной теории. Знания будут усваиваться максимально легко.

## Новые друзья

Ребята трудятся в команде, обсуждают и презентуют проекты. На базе общих интересов зарождается хорошая дружба.





## Наши преподаватели

Мы тщательно подходим к подбору персонала. Один из главных критериев выбора – любовь к преподаванию, архитектуре и, конечно же, к детям. Именно поэтому мы собрали лучшую команду.

