

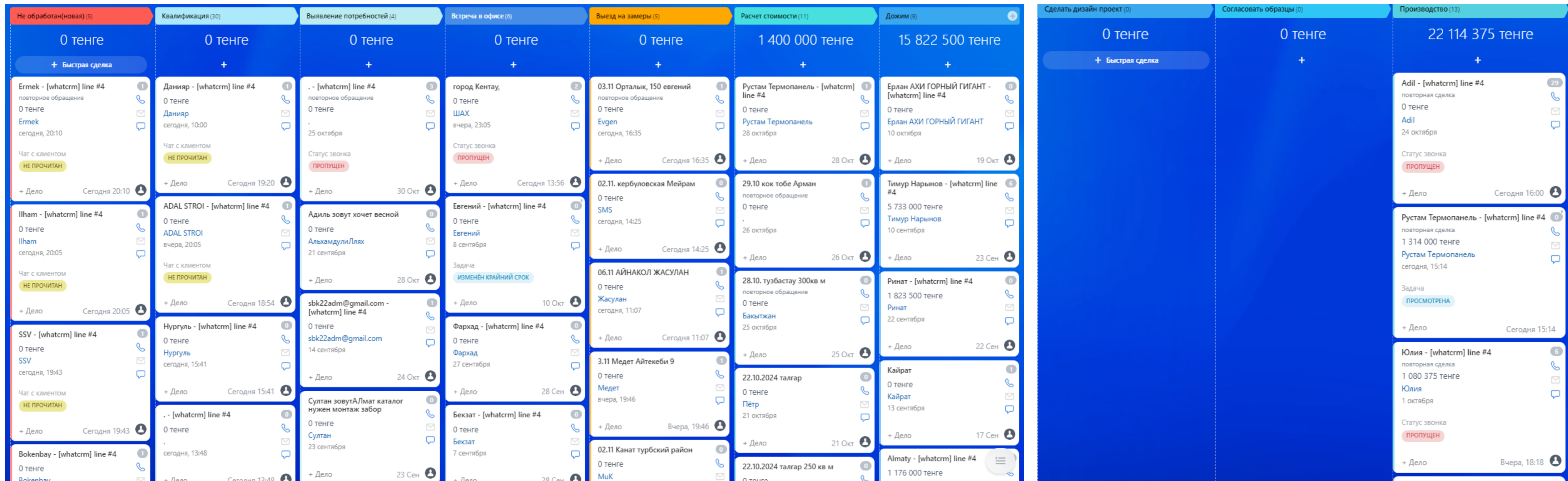
Финансовый Прогноз

Минимальный план продаж 6000 квадратов в месяц

Статьи	Показатели	Ноябрь	Декабрь	Январь	Февраль	Март	Апрель	Май	Июнь	Июль	Август	Сентябрь	Октябрь
Доходы	Продажи (кв.м)	6 000	6 000	4 200	4 200	5 040	6 048	7 862	8 649	10 378	12 454	12 454	12 454
	Средняя цена продажи (за 1 кв.м)	8 500	8 500	7 500	7 500	8 500	8 500	8 500	8 500	8 500	8 500	8 500	8 500
	Выручка	51 000 000	51 000 000	31 500 000	31 500 000	42 840 000	51 408 000	66 830 400	73 513 440	88 216 128	105 859 354	105 859 354	105 859 354
Прямые расходы	Себестоимость продукции (КРІ рабочих)	4 253	4 253	4 253	4 253	4 253	4 253	4 253	4 253	4 253	4 253	4 253	4 253
	Затраты на производство (материалы)	3 253	3 253	3 253	3 253	3 253	3 253	3 253	3 253	3 253	3 253	3 253	3 253
	Фиксированные производственные затраты	3 520 000	3 520 000	3 520 000	3 520 000	3 520 000	3 520 000	3 520 000	3 520 000	3 520 000	3 520 000	3 520 000	3 520 000
Операционные расходы	ФОТ	4 100 000	4 100 000	4 100 000	4 100 000	4 100 000	4 100 000	4 100 000	4 100 000	4 100 000	4 100 000	4 100 000	12 300 000
	Маркетинговые расходы	500 000	500 000	500 000	500 000	500 000	500 000	500 000	500 000	500 000	500 000	500 000	500 000
	Административные расходы	400 000	400 000	400 000	400 000	400 000	400 000	400 000	400 000	400 000	400 000	400 000	400 000
Показатели прибыльности	Валовая прибыль	21 962 000	21 962 000	10 117 400	10 117 400	17 884 880	22 165 856	29 871 613	33 210 774	40 556 929	49 372 315	49 372 315	49 372 315
	Операционная прибыль	16 962 000	16 962 000	5 117 400	5 117 400	12 884 880	17 165 856	24 871 613	28 210 774	35 556 929	44 372 315	44 372 315	36 172 315
	Чистая прибыль	16 283 520	16 283 520	4 912 704	4 912 704	12 369 485	16 479 222	23 876 748	27 082 343	34 134 652	42 597 422	42 597 422	34 725 422
Оборотные активы и обязательства	Прибыль инвестора	5 699 232	5 699 232	1 719 446	1 719 446	4 329 320	5 767 728	8 356 862	9 478 820	11 947 128	14 909 098	14 909 098	12 153 898
Прогноз продаж на 6 месяцев	Предполагаемый рост объема продаж в процентах	0%	0%	-30%	0%	20%	20%	30%	10%	20%	20%	0%	0%

Показатели Работы 1 Менеджера в ОП

За 2 недели работы




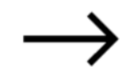
70 отработанных заявок → 13 клиентов → 2950 кв. м → 22 114 375 тенге

Расширение Ассортимента Продукции

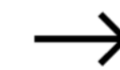
Создание новых фасадов и тротуарной плитки



Новые матрицы



Парк форм



Новый Ассортимент